

## UNTERNEHMENSPHILOSOPHIE

Nachhaltigkeit, Innovation und wirtschaftlicher Erfolg sind zentrale Faktoren für die Zukunft. Mit dem **green benefit Global Impact Fund** verfolgen wir das Ziel, diese Elemente zu vereinen und Win-Win- Situationen für alle Beteiligten zu erzielen. Dabei setzt das Unternehmen auf eine Pure-Play-Strategie, um ein „reines“ Anlageportfolio sicherzustellen.



## DER FONDS IM ÜBERBLICK

- Globaler Aktienfonds (Clean-Energy)
- Artikel 8 (SFDR)
- Fokus auf 3 SDGs
- Strenge Ausschlusskriterien
- Pure-Play-Ansatz

## SDGs im Fokus



### Erschwingliche und saubere Energie

Nachhaltige Energie für alle sicherstellen



### Nachhaltige Städte und Gemeinden

Städte sicher und nachhaltig gestalten



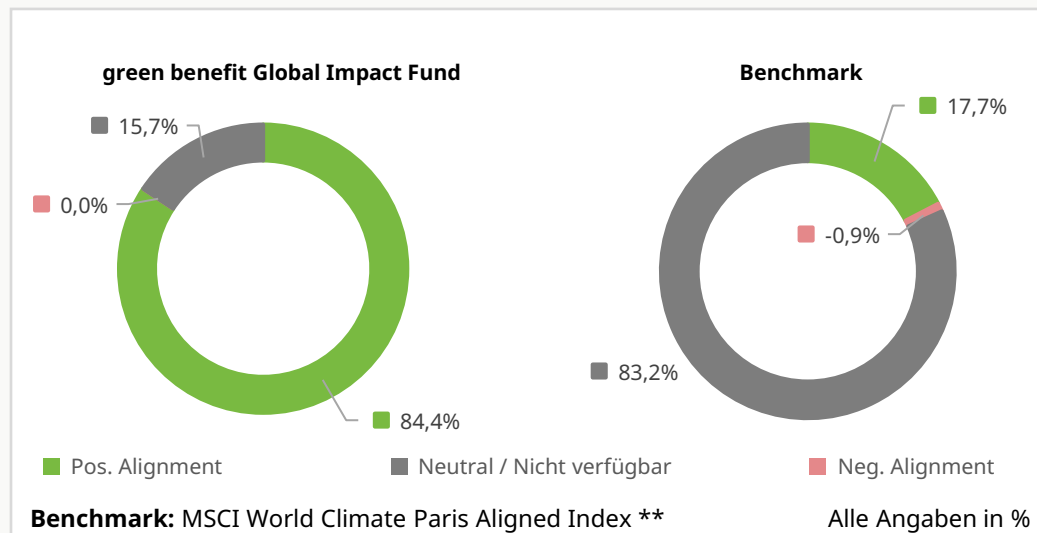
### Klimapolitik

Maßnahmen gegen den Klimawandel

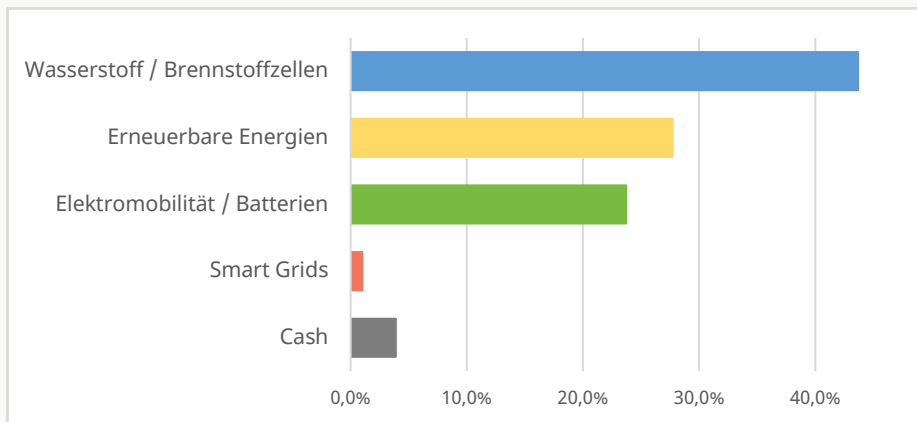
## Ratings \*



## Benchmarkvergleich – SDG-Alignment des Fonds vs. nachhaltiger Index



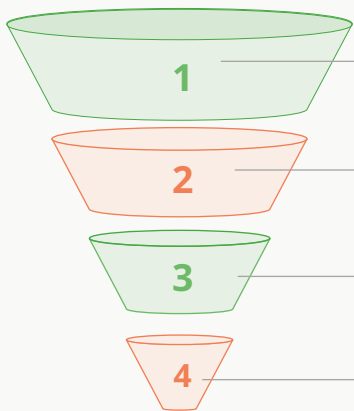
## Sektorallokation



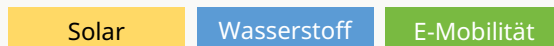
## Auszeichnungen \*



## NACHHALTIGKEITSFILTER



### 1. Sektoren



### 2. Ausschlusskriterien

### 3. Pure-Play-Unternehmen

Pure-Player fokussieren sich auf ein Geschäftsfeld und einen nachhaltigen Sektor, Mischkonzerne sind ausgeschlossen.

### 4. Nachhaltige Investments

## Ausschlusskriterien

Jedes Kriterium folgt einer Null-Toleranz-Politik.



### Umwelt:

- ▶ Erdöl / Erdgas
- ▶ Kohle
- ▶ Kernenergie / Uran
- ▶ Ölsande
- ▶ Fracking
- ▶ Palmöl



### Soziales:

- ▶ Alkohol
- ▶ Glücksspiel
- ▶ Pornographie
- ▶ Tabak
- ▶ Rüstung (konventionelle / kontroverse Waffen)



### Governance:

Verstöße gegen

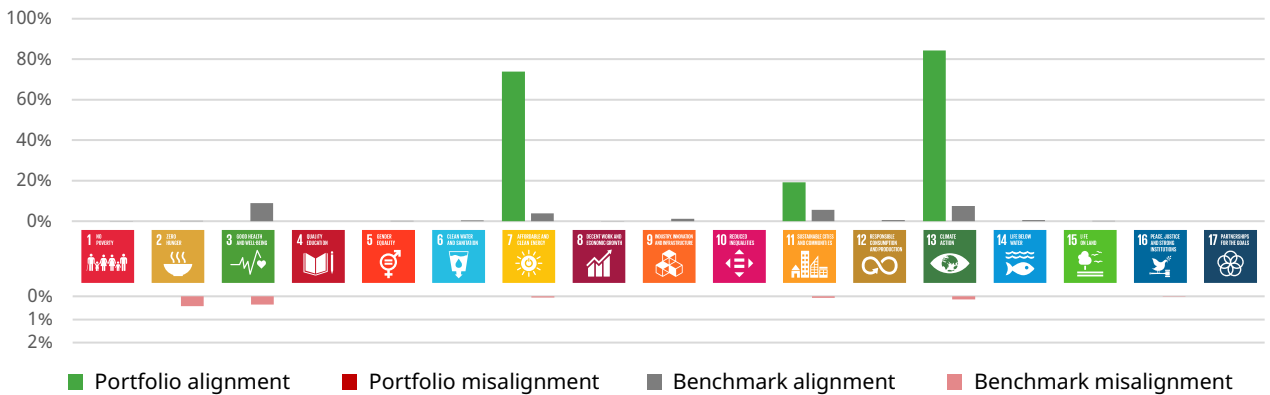
- ▶ UN Global Compact
- ▶ OECD-Leitlinien
- ▶ ILO-Kernarbeitsnormen

## Definition Nachhaltige Investments gemäß Artikel 2 (17) SFDR

Def.: Investitionen in eine Wirtschaftstätigkeit, die zur Erreichung eines ökologischen oder sozialen Ziels beiträgt, vorausgesetzt, dass sie keinem dieser Ziele erheblich schadet und die Unternehmen verantwortungsvolle Unternehmensführung praktizieren.






## Benchmarkvergleich – SDG-Alignment des Fonds vs. nachhaltiger Index pro SDG-Ziel



Benchmark: MSCI World Climate Paris Aligned Index \*\*

## TOP 10 und deren SDG-Alignment der Unternehmensumsätze

Unternehmen	Gewicht				Gesamt SDG-Alignment
Aumann AG	4.0	0.0	79.1	79.1	79.1
Canadian Solar	4.89	91.54	0.0	91.54	91.54
Enapter AG	4.94	100.0	0.0	100.0	100.0
Itm Power	6.18	100.0	0.0	100.0	100.0
Jinkosolar	5.98	100.0	0.0	100.0	100.0
Powercell Sweden	6.05	93.88	0.0	93.88	93.88
Sfc Energy AG	4.12	66.9	0.0	66.89	66.9
Sma Solar Technology AG	4.51	96.05	0.0	96.05	96.05
Voltabox AG	3.91	67.71	0.0	100.0	100.0
Wolfspeed	4.23	44.4	0.0	44.4	44.4

Alle Angaben in %

## Fondsdaten

ISIN	LU1136260384 (P-Tranche) LU1136261358 (I-Tranche)
WKN	A12EXH (P-Tranche) A12EXJ (I-Tranche)
Verwaltungsgesellschaft	HANSAINVEST Hanseatische Investment GmbH
Ertragsverwendung	Ausschüttend
Auflegungsdatum	25.02.2015



Fondsinfos

## Hinweis

Wichtige Informationen zur Berücksichtigung der Nachhaltigkeitsrisiken im Fonds, insbesondere die Halbjahres- und Jahresberichte, sowie die nachhaltigkeitsbezogenen Offenlegungen und vorvertraglichen Informationen zu den ökologischen und sozialen Merkmalen des Fonds finden Sie hier: <https://fondswelt.hansainvest.com/de/fonds/details/814>. Bei der Entscheidung, in den Fonds zu investieren, sollten alle Eigenschaften und Ziele des Fonds, welche in den jeweils gültigen Verkaufsunterlagen beschrieben sind, berücksichtigt werden.

## Glossar

### Bewertung eines Beitrags zu den Sustainable Development Goals

Die Ziele der nachhaltigen Investitionen, die mit diesem Finanzprodukt getätigt werden, sind darauf ausgerichtet, einen Beitrag zu mindestens einem der drei Nachhaltigen Entwicklungsziele der Vereinten Nationen (Sustainable Development Goals, SDG) zu leisten. Ein Beitrag wird unterstellt, sofern das Unternehmen in welches investiert wird, wenigstens 20 % seines Umsatzes mit einer wirtschaftlichen Aktivität im Bereich der vorgenannten SDG 7, 11 oder 13 erwirtschaftet. Die diesbezüglichen Daten werden durch den Ratinganbieter Clarity AI zur Verfügung gestellt.

### Einhaltung des DNSH-Prinzips

Der Datenprovider prüft die Einhaltung des DNSH-Prinzips („Do not significant harm“) über sogenannte wesentliche nachteilige Auswirkungen auf Nachhaltigkeitsfaktoren („PAI“ = Principle Adverse Impact Indicators) ab. Der Datenprovider prüft alle verpflichtenden PAI-Indikatoren auf eine Verletzung ab. Liegt eine Mindestanzahl von drei Verletzungen vor, gilt ein Titel als nicht mehr erwerbbar.

### Einhaltung der Good Governance-Prinzipien

Die gute Unternehmensführung („Good Governance“) wird insbesondere dadurch sichergestellt, dass in Unternehmen, die nach Auffassung von Clarity AI Kontroversen von hoher Schwere in Bezug auf ihre Managementstrukturen und Mitarbeiterbeziehungen, die faire Entlohnung und/oder der Steuergesetzgebung aufweisen, für das Sondervermögen nicht erwerbbar sind.

### Fußnoten

\* Informationen zur Methodik und Kategorie der Auszeichnung unter [www.greenbenefit.com/ratings](http://www.greenbenefit.com/ratings)

\*\* Allokation aller Benchmarks stammt aus ETFs

## Nachhaltigkeitsrisiken

- ▶ Die Berücksichtigung von Nachhaltigkeitsrisiken kann die Anzahl der verfügbaren Anlagemöglichkeiten einschränken und infolgedessen kann es vorkommen, dass der Fonds bescheidenere Gewinne erzielt als Fonds, die nicht solchen besonderen Anlagebedingungen unterliegen.
- ▶ Die Wertentwicklung des Fonds dürfte eng mit sozialen, politischen oder wirtschaftlichen Entwicklungen, Regierungsmaßnahmen oder Naturereignissen in Ländern oder Regionen verbunden sein, die einen Fonds, der in breitere Märkte investiert, möglicherweise nicht beeinflussen.

## Disclaimer

Bei diesem Dokument handelt es sich um eine Kundeninformation („KI“) im Sinne des Wertpapierhandelsgesetzes (WpHG), die „KI“ richtet sich an ausschließlich an Geeignete Gegenparteien im Sinne des § 67 WpHG mit gewöhnlichem Aufenthalt bzw. Sitz in Deutschland und wird ausschließlich zu Informationszwecken eingesetzt. Diese „KI“ kann eine individuelle anlage- und anlegergerechte Beratung nicht ersetzen und begründet weder einen Vertrag noch irgendeine anderweitige Verpflichtung. Ferner stellen die Inhalte weder eine Anlageberatung, eine individuelle Anlageempfehlung, eine Einladung zur Zeichnung von Wertpapieren oder eine Willenserklärung oder Aufforderung zum Vertragsschluss über ein Geschäft in Finanzinstrumenten dar. Auch wurde Sie nicht mit der Absicht verfasst, einen rechtlichen oder steuerlichen Rat zu geben. Wertentwicklungen in der Vergangenheit sind kein zuverlässiger Indikator für zukünftige Wertentwicklungen. Empfehlungen und Prognosen stellen unverbindliche Werturteile über zukünftiges Geschehen dar, sie können sich daher bzgl. der zukünftigen Entwicklung eines Produkts als unzutreffend erweisen. Die aufgeführten Informationen beziehen sich ausschließlich auf den Zeitpunkt der Erstellung dieser „KI“, eine Garantie für die Aktualität und fortgeltende Richtigkeit kann nicht übernommen werden. Der vorstehende Inhalt gibt ausschließlich die Meinungen des Verfassers wieder, eine Änderung dieser Meinung ist jederzeit möglich, ohne dass es publiziert wird. Die vorliegende „KI“ ist urheberrechtlich geschützt, jede Vervielfältigung und die gewerbliche Verwendung sind nicht gestattet. Datum: 18.12.2024 Herausgeber: green benefit AG, Gustav-Weißkopf-Str. 7, 90768 Fürth, handelnd als vertraglich gebundener Vermittler (§ 3 Abs. 2 WpIG) im Auftrag, im Namen, für Rechnung und unter der Haftung des verantwortlichen Haftungsträgers BN & Partners Capital AG, Steinstraße 33, 50374 Erftstadt. Die BN & Partners Capital AG besitzt für die Erbringung der Anlageberatung gemäß § 2 Abs. 2 Nr. 4 WpIG und der Anlagevermittlung gemäß § 2 Abs. 2 Nr. 3 WpIG eine entsprechende Erlaubnis der Bundesanstalt für Finanzdienstleistungsaufsicht gemäß § 15 WpIG.